

NAVODILA ZA ODDAJO VLOG PREKO SPLETNE STRANI TURISTICNA-ZVEZA.SI

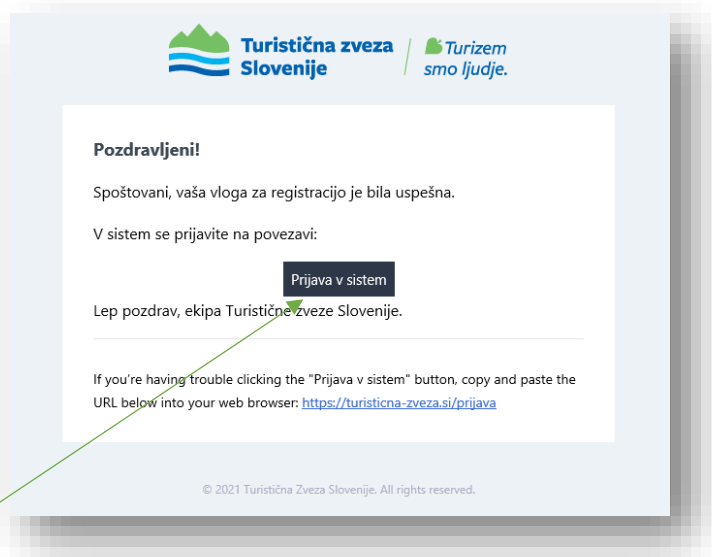
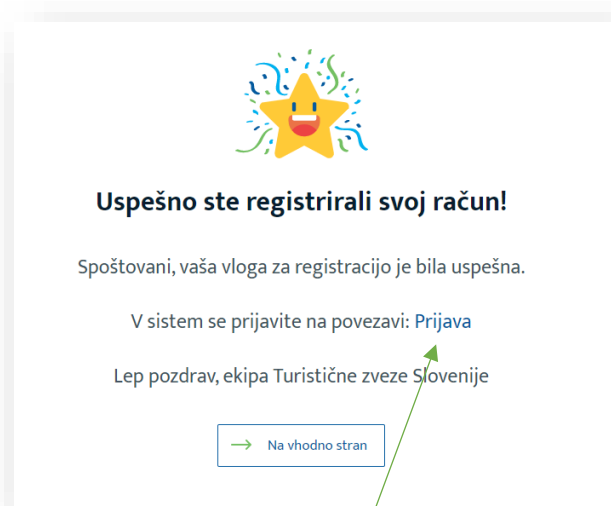
V Ljubljani, avgust 2024

Po uspešni registraciji: *(v kolikor še nimate svojega up. računa)*

Po uspešni registraciji se vam pokaže spodnje obvestilo:

Online obvestilo ob registraciji:

E-mail obvestilo ob registraciji:



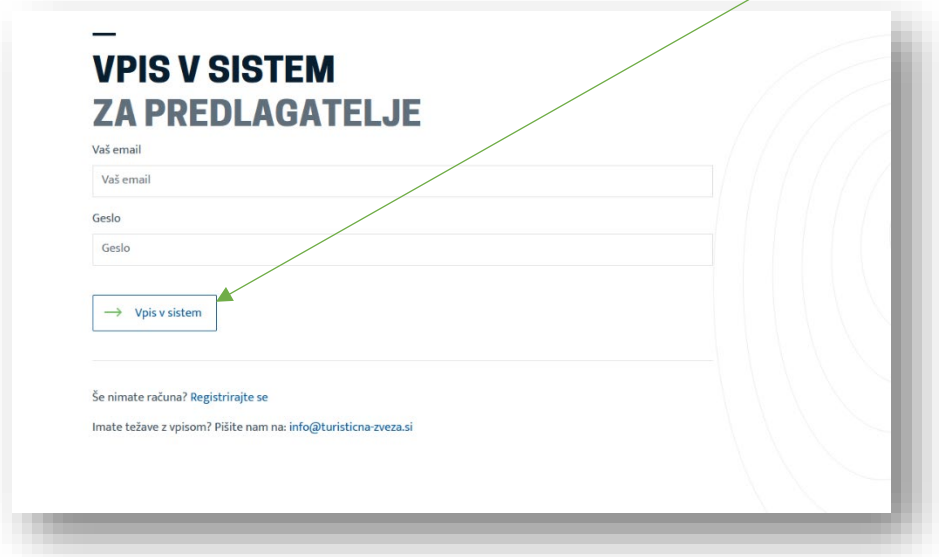
Ob kliku na »**Prijava**« ali na »**Prijava v sistem**« vas preusmeri na stran za vpis v sistem za oddajo vlog.

Vpis v sistem

Vpisujete se torej bodisi preko klika na povezavo ki ste jo prejeli, preko spodnje povezave ali pa s klikom na gub »Oddaja vlog« ki ga najdete na dnu spletne strani turistica-zveza.si :

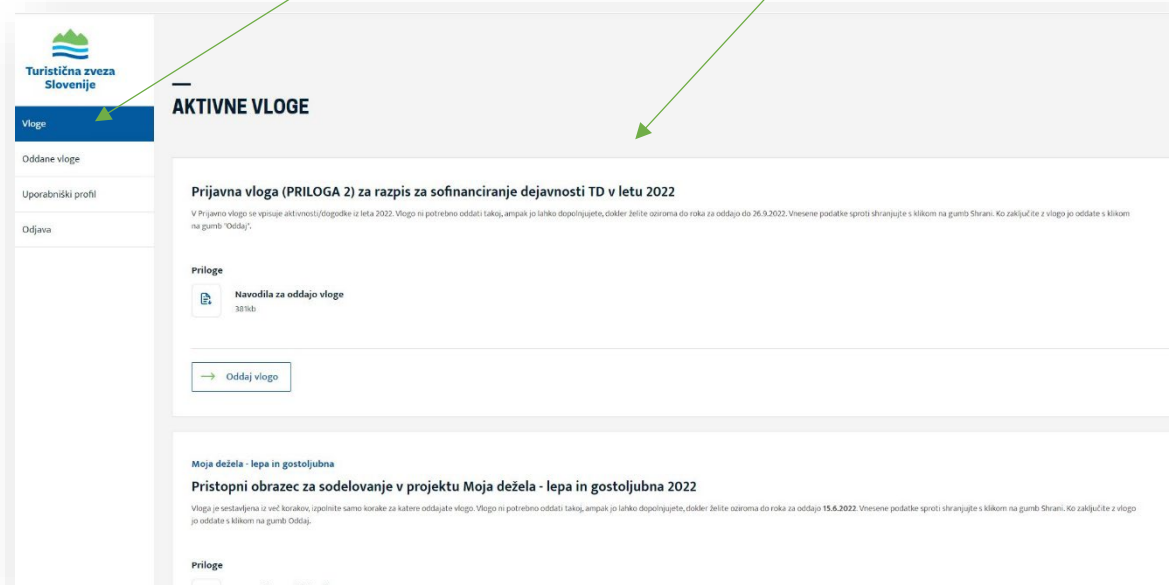
<https://turistica-zveza.si/prijava>

Vpišete svoje podatke za prijavo (**e-mail in geslo**) ter pritisnite na »**Vpis v sistem**«



Okolje sistema za oddajo vlog:

Ob vpisu vas preusmeri na razdelek »**Vloge**«, kjer imate na voljo vse aktivne vloge.




Izpolnjevanje pričnete s klikom na »**Oddaj vlogo**«.

Ob kliku vas preusmeri na prvi korak, s katerim začnete izpolnjevanje vloge. Vpis vseh zahtevanih podatkov v prvem koraku **je obvezen** (podatki predlagatelja). Podatki so predizpolnjeni iz podatkov iz vašega profila. Po vaši želji podatke popravite.



Vloga oz. prijava je sestavljena iz **3. oz 4. korakov**.

POZOR: Četrty korak izpolnijo le občinske, medobčinske oz. regijske zveze oz društva.




Med koraki se premikate s klikom na gumb »Naprej« / »Nazaj« ki ga najdete na vrhu in na dnu vloge.



Vpisane podatke v vlogi oz. posamezni kategoriji **shranite** s klikom na gumb »Shrani«, ki ga najdete na vrhu in na dnu vloge.

Prijavo **ni potrebno oddati takoj**, ampak jo **lahko dopolnjujete**, dokler želite oziroma do roka za oddajo (**najkasneje do 25.9.2024**). *Prijave ki do tega roka ne bodo oddane ne bodo upoštevane.*

Ko vlogo začnete izpolnjevati oz vpisane podatke shranite se vam vloga ki jo izpolnjujete pojavi v razdelku »**Oddane vloge**«

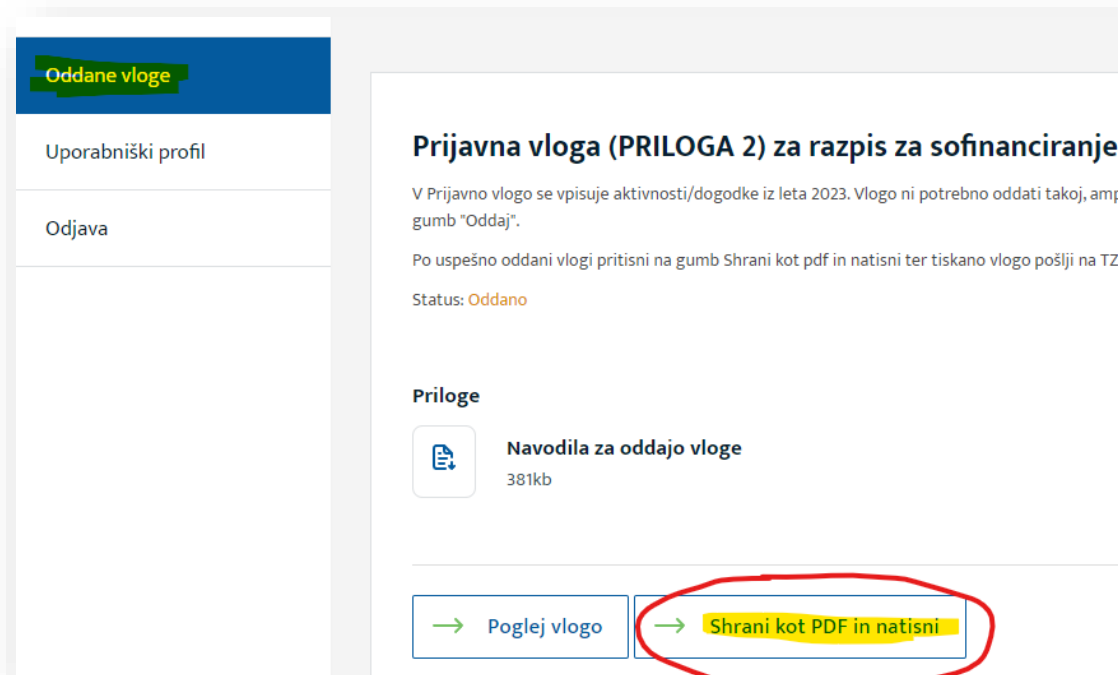


V razdelku »**Oddane vloge**« vidimo torej vloge ki so v **izpolnjevanju oz. urejanju** in vloge ki so **oddane**. Vlogo lahko urejate s klikom na »**Uredi vlogo**« vse dokler je ne zaključite s klikom na »**Oddaj vlogo**«



Ko je vlogo izpolnite do mejnika, da je pripravljena za oddajo, le-to »zaključite« s klikom na gumb »**Oddaj vlogo**«. **S tem je vloga uspešno oddana.**

OPOZORILO: Po uspešno oddani vlogi v sekciji »**Oddane vloge**« pritisni na gumb »**Shrani kot pdf in natisni**« ter tiskano vlogo pošlji na TZS skupaj z ostalo dokumentacijo.



Status vloge se spremeni v »**Oddano**« hkrati pa se vam prikaže gumb za vpogled v oddano vlogo. **Vloge po oddaji ni več mogoče spreminjati ali urejati.**



V primeru vprašanj se obrnete na info@turistica-zveza.si