

NAVODILA ZA ODDAJO VLOG PREKO SPLETNE STRANI TURISTICNA-ZVEZA.SI

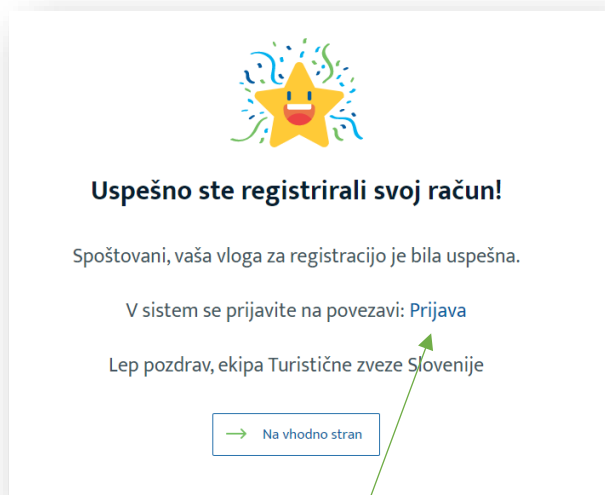
V Ljubljani, maj 2021

Po uspešni registraciji:

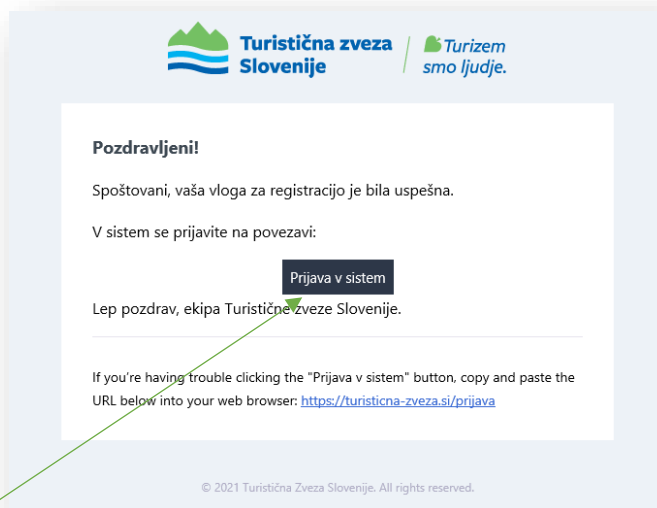
Po uspešni registraciji se vam pokaže spodnje obvestilo:

Online obvestilo ob registraciji:

E-mail obvestilo ob registraciji:



A screenshot of an online notification. At the top is a yellow star with a smiley face and colorful confetti. Below it, the text reads: "Uspešno ste registrirali svoj račun!". Underneath, it says "Spoštovani, vaša vloga za registracijo je bila uspešna." and "V sistem se prijavite na povezavi: [Prijava](#)". A green arrow points from the "Prijava" link to the "Prijava v sistem" button in the adjacent screenshot. At the bottom, there is a button labeled "Na vhodno stran" with a green arrow pointing right.



A screenshot of an email notification. It features the logos of "Turistična zveza Slovenije" and "Turizem smo ljudje." at the top. The main text says "Pozdravljeni!" followed by "Spoštovani, vaša vloga za registracijo je bila uspešna." and "V sistem se prijavite na povezavi:". A dark button labeled "Prijava v sistem" is highlighted with a green arrow pointing from the "Prijava" link in the previous screenshot. Below the button, it says "Lep pozdrav, ekipa Turistične zveze Slovenije." and provides instructions for users having trouble clicking the button, including a URL: <https://turisticna-zveza.si/prijava>. A copyright notice "© 2021 Turistična Zveza Slovenije. All rights reserved." is at the bottom.

Ob kliku na »**Prijava**« ali na »**Prijava v sistem**« vas preusmeri na stran za vpis v sistem za oddajo vlog.

Vpis v sistem

Vpisujete se torej bodisi preko klika na povezavo ki ste jo prejeli ali pa preko spodnje povezave:

<https://turisticna-zveza.si/prijava>

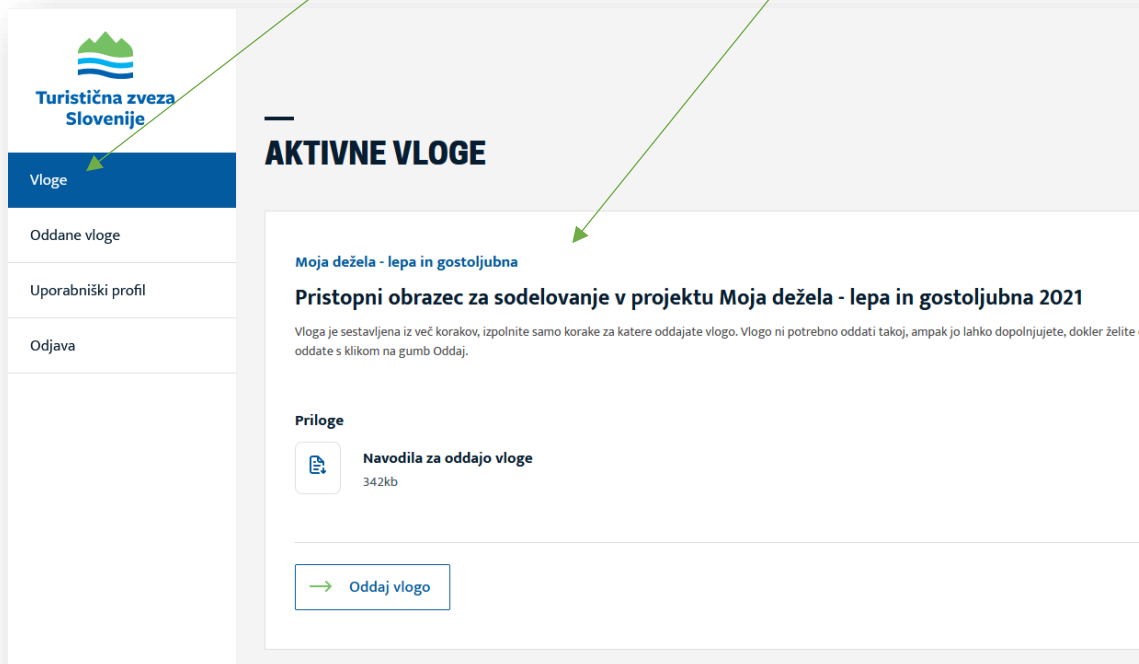
Vpišete svoje podatke za prijavo (**e-mail in geslo**) ter pritisnite na »**Vpis v sistem**«



A screenshot of a login form titled "VPIS V SISTEM ZA PREDLAGATELJE". It has two input fields: "Vaš email" and "Geslo". A green arrow points from the "Prijava v sistem" button in the previous screenshot to the "Vpis v sistem" button at the bottom of the form. Below the form, there are links for "Še nimate računa? Registrirajte se" and "Imate težave z vpisom? Pišite nam na: info@turisticna-zveza.si".

Okolje sistema za oddajo vlog:

Ob vpisu vas preusmeri na razdelek »**Vloge**«, kjer imate na voljo vse aktivne vloge.




AKTIVNE VLOGE

Moja dežela - lepa in gostoljubna

Pristopni obrazec za sodelovanje v projektu Moja dežela - lepa in gostoljubna 2021

Vloga je sestavljena iz več korakov, izpolnite samo korake za katere oddajate vlogo. Vlogo ni potrebno oddati takoj, ampak jo lahko dopolnjujete, dokler želite oddate s klikom na gumb Oddaj.

Priloge

 **Navodila za oddajo vloge**
342kb

[→ Oddaj vlogo](#)

Oddajo pričnete s klikom na »**Oddaj vlogo**«.

Ob kliku vas preusmeri na prvi korak, s katerim začnete izpolnjevanje vloge. Vpis vseh zahtevanih podatkov v prvem koraku **je obvezen** (podatki predlagatelja).

PODATKI PREDLAGATELJA

Predlagatelj *

Naziv

Naslov *

Naslov

Kontaktna oseba *

Kontaktna oseba

Telefon *

Telefon

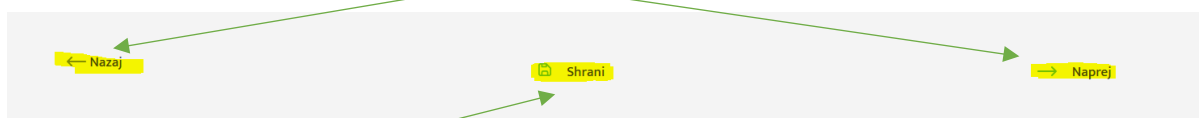
Email *

Email

Vloga oz. prijava je sestavljena iz **6. korakov**.



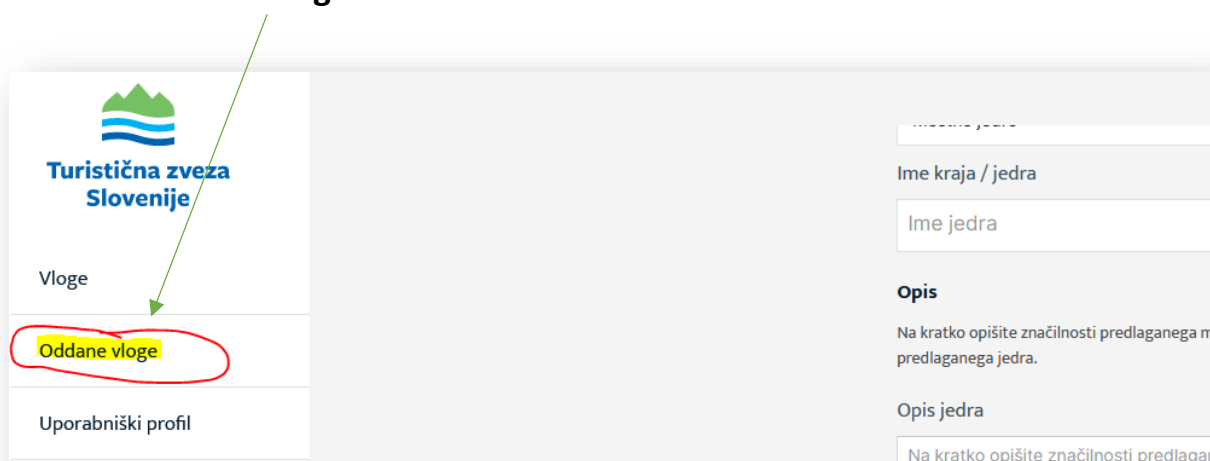
Izpolnite samo tiste korake - kategorije, za katere oddaje prijavo. Med koraki se premikate s klikom na gumb »Naprej« / »Nazaj« ki ga najdete na vrhu in na dnu vloge.



Vpisane podatke v vlogi oz. posamezni kategoriji **shranite** s klikom na gumb »Shrani«, ki ga najdete na vrhu in na dnu vloge.

Prijavo **ni potrebno oddati takoj**, ampak jo **lahko dopolnjujete**, dokler želite oziroma do roka za oddajo (**najkasneje do 20.6.2021**). *Prijave ki do tega roka ne bodo oddane ne bodo upoštevane.*

Ko vlogo začnete izpolnjevati oz vpisane podatke shranite se vam vloga ki jo izpolnjujete pojavi v razdelku »**Oddane vloge**«



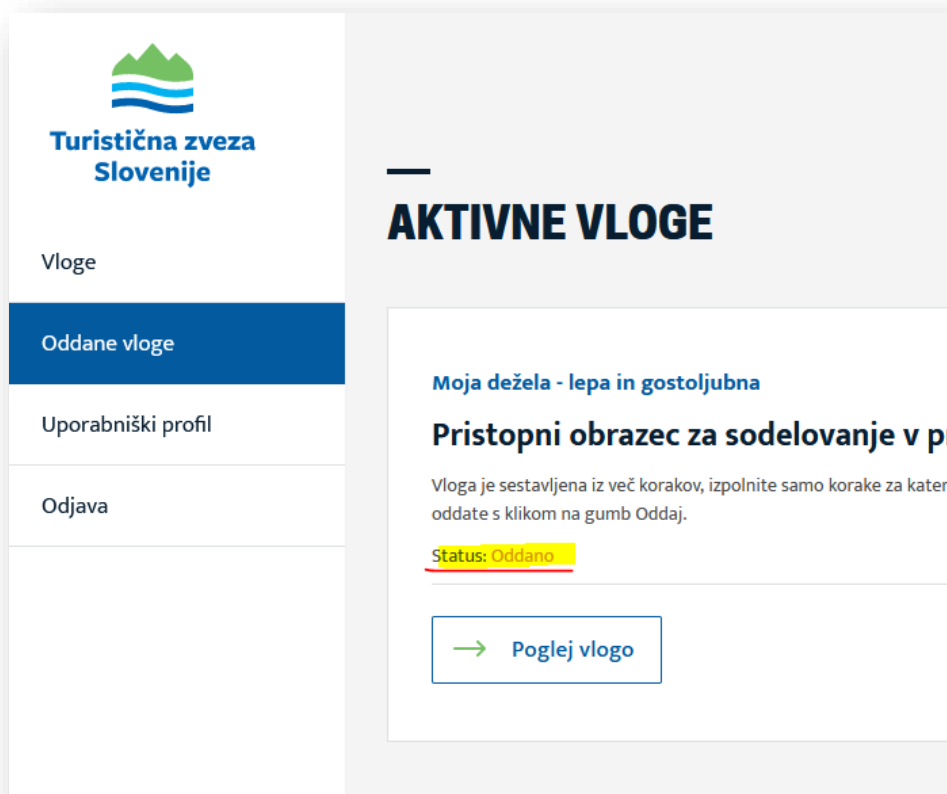
V razdelku »Oddane vloge« vidimo torej vloge ki so v izpolnjevanju oz. urejanju in vloge ki so oddane. Vlogo lahko urejate s klikom na »Uredi vlogo« vse dokler je ne zaključite s klikom na »Oddaj vlogo«



Ko je vlogo izpolnite do mejnika, da je pripravljena za oddajo, le-to »zaključite« s klikom na gumb »Oddaj vlogo«.

Status vloge se spremeni v »Oddano« hkrati pa se vam prikaže gumb za vpogled v oddano vlogo.

Vloge po oddaji ni več mogoče spreminjati ali urejati.



V primeru vprašanj se obrnete na info@turistica-zveza.si